

ロードカウンタシングル TRC-50

取扱説明書

この度は、ロードカウンタシングルをお買い求めいただいたありがとうございます。末長くご愛用いただくため、本取扱説明書をよくお読みになり、必ず保管してください。

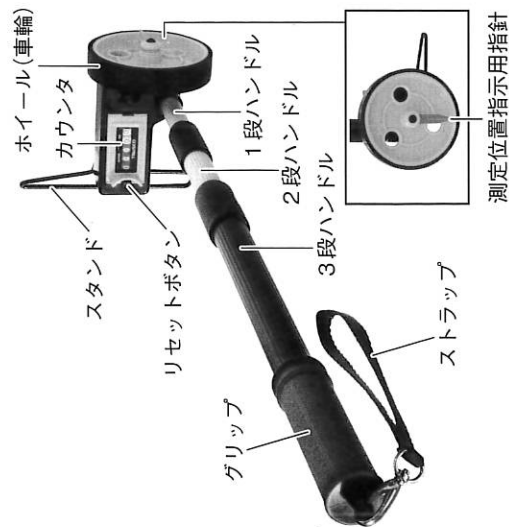
■特長

- 距離測定(直線・曲線)が一人で簡単にできる、軽量、軽快なホイール付歩行用距離計
- 約45.5cm～98.5cmに伸縮できるハンドル
- 握りやすいラバーグリップ、取り落とし防止用ストラップ付
- 持ち運びに便利な収納バッグ付
- 測定距離が読み取りやすいカウンタ
- ワンプッシュで簡単リセット
- 便利なスタンド付

■用途

- 建築、土木、道路、スポーツ、レクリエーションなどの距離測定に

■各部の名称

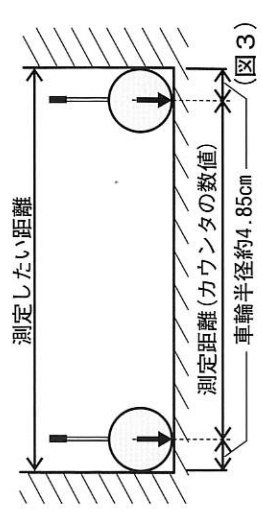
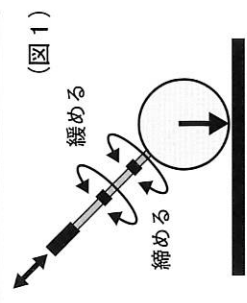


■仕様

型 式	TRC-50
最 小 表 示	1cm
最大測定距離	999.99m
ホイール(車輪)	シングル 直径約9.7cm
カウ ン タ	2桁：cm表示 3桁：m表示
ハンドル長さ	三段伸縮式 約45.5～98.5cm
質 量	約0.42kg
測 定 誤 差	0.15%以内

■使用方法

- ① ハンドルを回して長さを調節してください。(図1)
(ハンドルの調節で約45.5から98.5cmまで伸縮できます。)
- ② 測定位置指示用指針が測定開始地点に来るようホイールを合わせてください。(図2)
このときカウンタが000000であることを確認してください。(リセット方法は下記参照)
③ ゆっくりとした歩行で測定目的地点まで移動してください。(図2)
④ 測定目的地点まで到達したら、カウンタの数値を読み取ってください。
例) 12345は、123.45mです。



※測定したい距離の開始地点、または目的地点に壁などの障害物があるときは、カウンタの数値にホイールの1個分につき半径約4.85cmを足してください。(図3)

■リセット方法



リセットボタンを押すと000000に戻ります。

⚠ ご注意

- 測定はゆっくりとした歩行で行ってください。
- 使用前・後はリセットの状態にしてください。
- 使用後は必ず泥や汚れを落として、きれいな状態で保管してください。
- 用途以外のご使用は絶対におやめください。

総販売元 **トラスコ中山株式会社**
 〒550-0013 大阪府西区新町1丁目34番15号
 E-mail: techno.center@trusco.co.jp
 お客様相談室 ☎0120-509-849
<http://www.orange-book.com/>
 E1010-Z1